

Memoria de Actividad

2023



Accidente de Trabajo

s	Evolución Actividad y Servicio	2023	2022	Variación	2021
		Total Actividad	Total Actividad		
1	Procesos Contingencia Profesional	14.588	13.234	10,2%	12.267
2	Rechazos Contingencia Profesional	1.603	1.304	22,9%	1.243
3	Primera visita	13.668	12.573	8,7%	11.877
4	Segunda y sucesiva (especialistas, etc...)	49.290	41.486	18,8%	36.482
5	Rayos X	12.993	10.839	19,9%	11.375
6	Resonancia MN	2.399	2.238	7,2%	1.275
7	TAC	885	670	32,1%	340
8	Otras Pruebas diagnósticas	1.485	1.051	41,3%	818
9	Sesiones de Rehabilitación	60.023	47.121	27,4%	44.708
10	Intervenciones Quirúrgicas	629	416	51,2%	414
		157.563	130.932	20,3%	120.799

Con la única excepción del año 2020, por causa de la pandemia, la actividad asistencial realizada entre los socios de **suma** crece año tras año, generando ahorros directos al sistema de la seguridad social, y mejoras objetivas en la **evolución de los procesos**.

El incremento de Actividad en 2023 ha sido del **20,3%**

Contingencia Común

S	Evolución Actividad y Servicio	2023 Anual
1	Procesos Contingencia Común	3.028
2	Rechazos	0
3	Primera visita	1.928
4	Visitas Especialistas, etc...	2.402
5	Rayos X	54
6	Resonancia MN	268
7	TAC	6
8	Otras Pruebas diagnósticas	158
9	Sesiones de Rehabilitación	4.634
10	Intervenciones Quirúrgicas	62
		12.540

Durante el ejercicio 2023, las mutuas de **suma** han comenzado a incorporar al repositorio de información asistencia compartida, toda la actividad intercambiada en el ámbito de la **Contingencia Común**. Es por este motivo que no tenemos referencias para comparar con ejercicios anteriores.

Hasta los 15 millones de euros

En paralelo al incremento de la actividad, en 2023, el ahorro estimado derivado de la asistencia intercambiada por los socios de **suma** creció un **24%**

AS Accidente de Trabajo	uA	z	e	B	M	n	S
2023							
Ahorro x prestación servicios	1.312.126	1.313.196	1.726.557	461.943	673.457	395.316	5.882.594
Ahorro x recepción de servicios	2.911.345	2.622.097	1.076.779	341.426	758.874	136.081	7.846.602
Ahorros 2023	4.223.471	3.935.293	2.803.336	803.368	1.432.330	531.397	13.729.196
Ahorros 2022	3.403.362	3.168.405	2.198.681	696.646	1.398.797	215.004	11.082.917
Variación (22 Vs 23)	24,1%	24,2%	27,5%	15,3%	2,4%	147,2%	23,9%

Total suma 13.729.196

AS Contingencia Común	uA	z	e	B	M	n	S
2023							
Información Anualizada	329.500	206.621	163.680	37.536	61.842	29.029	828.208
Ahorros 2023	416.048	399.655	394.172	106.837	88.988	33.929	1.439.628

Total suma 1.439.628

Total AS suma	uA	z	e	B	M	n	S
AT + CC	4.639.519	4.334.948	3.197.508	910.205	1.521.319	565.325	15.168.824

Servicios Asistenciales entre Mutuas 2023



170.103

Actuaciones Sanitarias



+20,3%

Vs 2022



19.219

Procesos médicos
iniciados



67.268

Visitas médicas



18.248

Pruebas diagnósticas



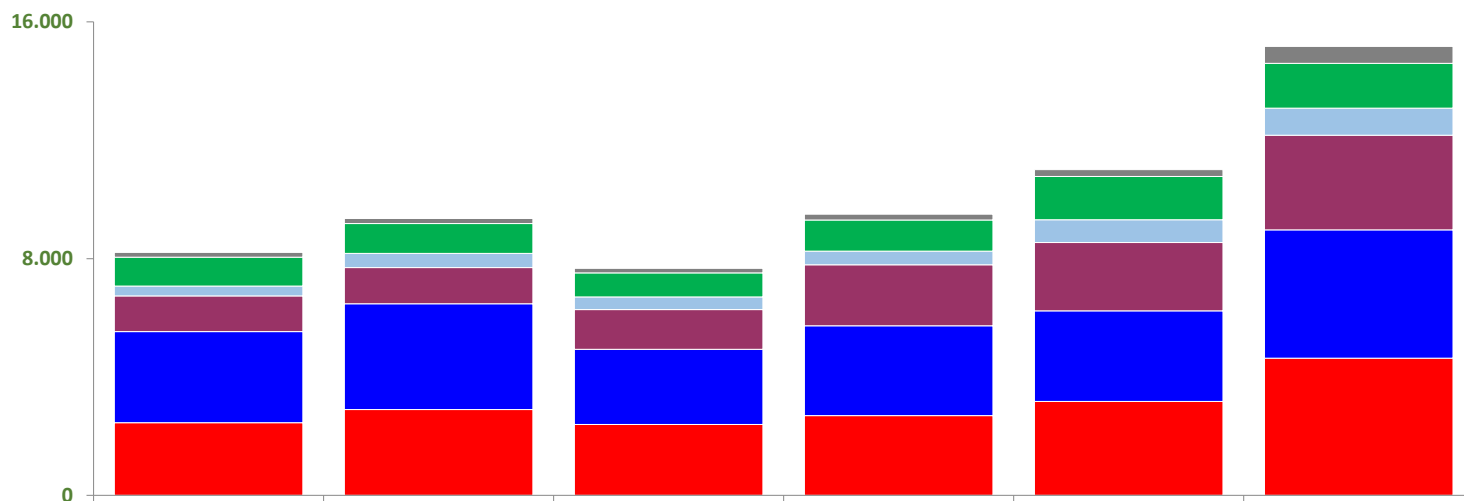
64.657

Sesiones de
Rehabilitación

Para poder alcanzar estas cifras de servicio recíproco, se necesitan unidad de acción, procedimientos de trabajo sólidos, sistemas informáticos fiables y robustos, y casi **100.000 horas de trabajo y dedicación** de los profesionales sanitarios de la Alianza **suma**.

Ahorros en Asistencia Sanitaria 2018-2023

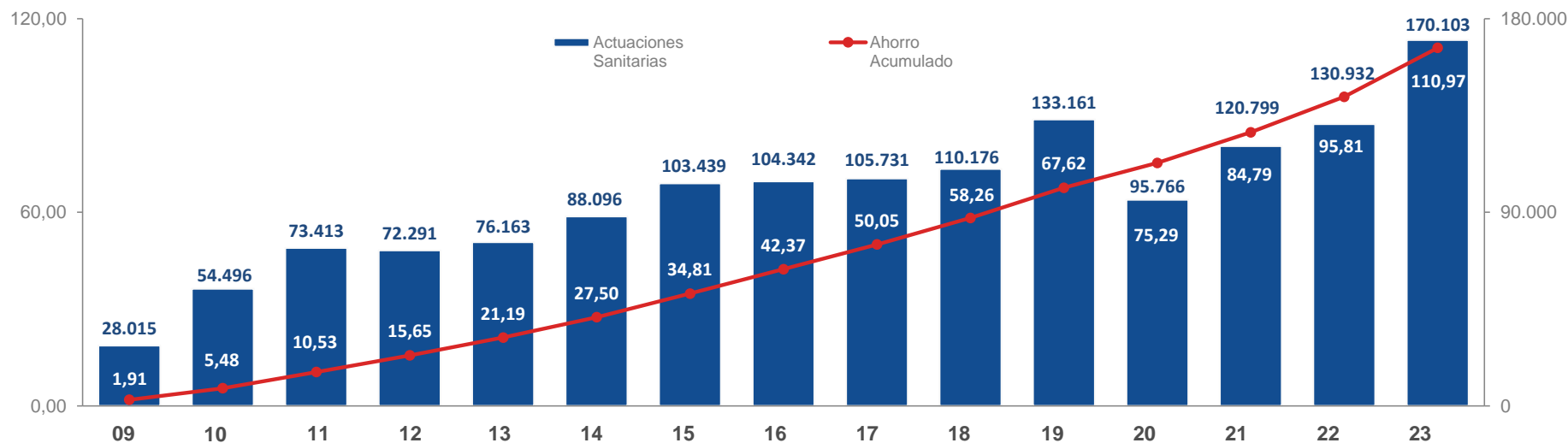
Año tras año, las Mutuas de **suma** van incrementando su actividad asistencial cruzada, y con ella, los ahorros directos al sistema de la Seguridad Social.



Ahorros Asistencia Sanitaria	18 %P		Vs'17		19 %P		Vs'18		20 %P		Vs'19		21 %P		Vs'20		22 %P		Vs'21		23 %P		Vs'22	
En miles €	8.212	34%	9.357	14%	7.674	-18%	9.504	24%	11.011	16%	15.169	38%												
u umivaleActiva	2.461	30%	33%	2.905	31%	18%	2.401	31%	-17%	2.693	28%	12%	3.172	29%	18%	4.640	31%	46%						
z MAZ	3.076	37%	32%	3.575	38%	16%	2.533	33%	-29%	3.039	32%	20%	3.067	28%	0,9%	4.335	29%	41%						
e egarsat	1.208	15%	16%	1.219	13%	0,9%	1.345	18%	10%	2.065	22%	54%	2.311	21%	12%	3.198	21%	38%						
B BALEAR	329	4,0%		483	5,2%	47%	426	5,6%	-12%	457	4,8%	7,1%	763	6,9%	67%	910	6,0%	19%						
M Montañesa	978	12%	23%	1.006	11%	2,8%	811	11%	-19%	1.056	11%	30%	1.466	13%	39%	1.521	10%	3,7%						
n Navarra	160	2%	31%	170	1,8%	6,5%	158	2%	-7,4%	194	2,0%	23%	232	2,1%	19%	565	3,7%	144%						

110 millones de euros

Durante los primeros 15 años de Historia, las Mutuas de **suma** han alcanzado casi el **Millón y Medio** de actuaciones sanitarias compartidas, y han superado los **110 millones de euros** de ahorros al sistema de la Seguridad Social.



Actuaciones Sanitarias	28.015	54.496	73.413	72.291	76.163	88.096	103.439	104.342	105.731	110.176	133.161	95.766	120.799	130.932	170.103
Ahorro Acumulado	1,91	5,48	10,53	15,65	21,19	27,50	34,81	42,37	50,05	58,26	67,62	75,29	84,79	95,81	110,97

16.846.68 euros

Generados como ahorro al sistema de *la Seguridad Social*.



15.168.824 €

Asistencia Sanitaria prestada y recibida entre los socios de **suma**



1.104.248 €

Por el mantenimiento de 25 centros compartidos por las mutuas de **suma**



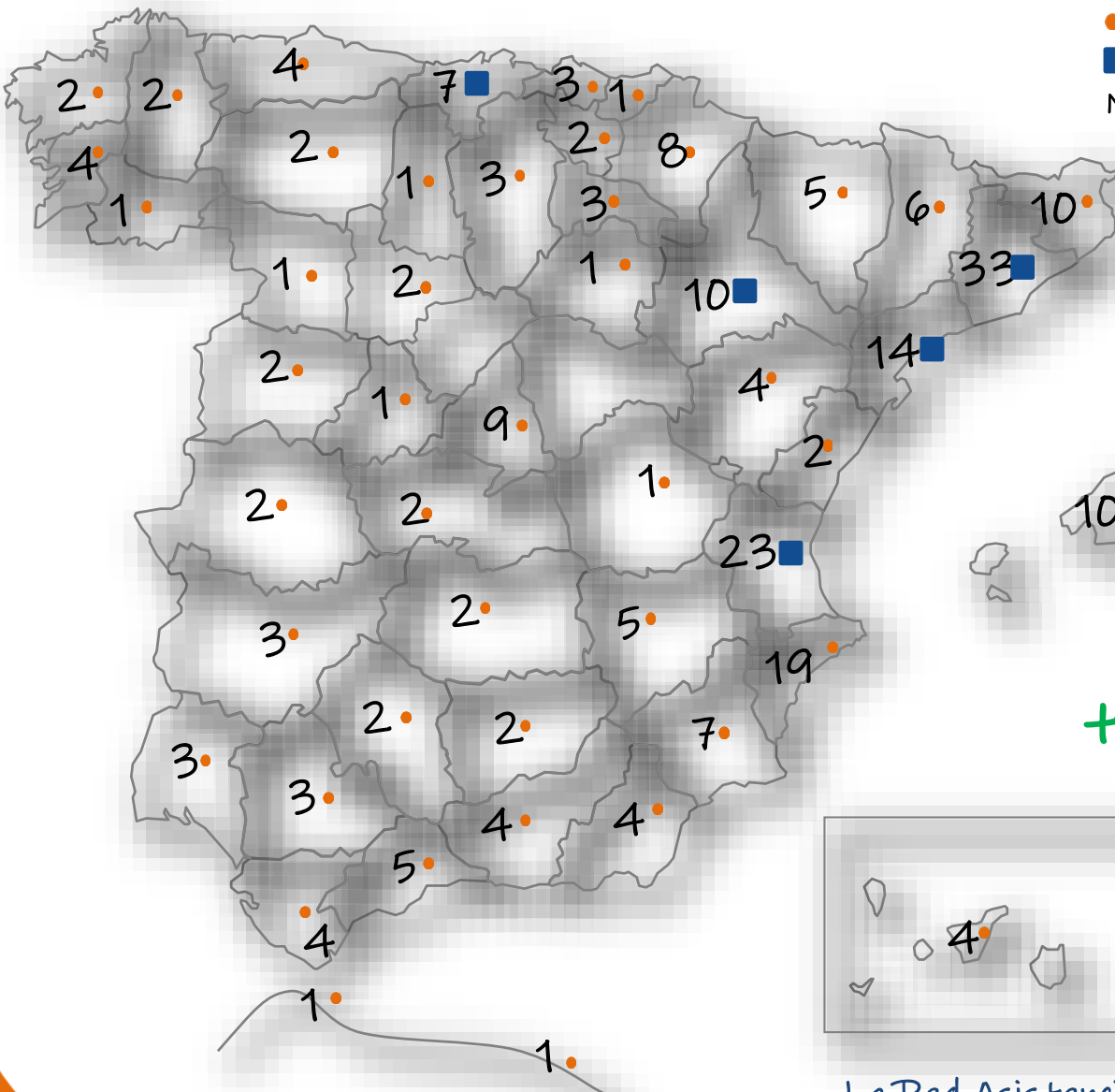
573.609 €

Por la contratación conjunta de diversas partidas de gasto.

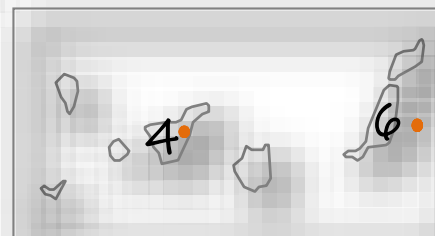
Red Territorial 2023

- Provincia con centros propios.
- Provincia con Hospital propio.
- Nº: Centros en cada provincia.

Total Delegaciones: 283 (propias + compartidas)



- 9 Instalaciones Vs 22
+5 Centros Compartidos Vs 22



La Red Asistencial de las Mutuas **suma** optimiza su tamaño y apuesta por los Centros Compartidos

Todas las Mutuas de **suma** ya están compartiendo instalaciones y delegaciones.

Se incrementa un 25% la Red Compartida, **5 más** que en 2022

CC.AA.	Localidad	Socio receptor			Socio acogido			
		Mutua	Plantilla	m ²	Mutua	Plantilla	m ²	
Andalucía	1	Sevilla	MAZ	18	834	umivale Activa	8	116
	2	Motril	MAZ	2	111	umivale Activa	4	27
Asturias	3	Oviedo	umivale Activa	20	1.626	MAZ	2	29
						Montañesa	1	33
Baleares	4	Ibiza	Balear	26	1.138	umivale Activa	1	13
Canarias	5	Las Palmas	umivale Activa	8	674	MAZ	3	43
	6	Tenerife	umivale Activa	8	160	MAZ	2	20
Castilla y León	7	Burgos	MAZ	10	260	Montañesa	1	15
	8	León	Montañesa	5	160	umivale Activa	1	11
	9	Valladolid	Montañesa	18	1.077	umivale Activa	6	145
Cataluña	10	Abrera	egarsat	7	1.029	umivale Activa	3	50
	11	Barcelona	umivale Activa	31	1.693	Balear	1	12
	12	Mataró	umivale Activa	11	691	MAZ	4	196
	13	Girona	egarsat	15	700	MAZ	6	76
Comunidad Valenciana	14	Alicante	umivale Activa	19	642	MAZ	3	31
	15	Ibi	umivale Activa	11	820	MAZ	1	17
	16	Orihuela	umivale Activa	14	499	MAZ	1	10
Extremadura	17	Badajoz	umivale Activa	5	190	Montañesa	1	10
	18	Cáceres	Montañesa	6	360	umivale Activa	1	10
Galicia	19	A Coruña	umivale Activa	13	711	MAZ	1*	17
	20	Ourense	MAZ	2	204	umivale Activa	2	35
	21	Pontevedra	MAZ	8	811	Montañesa	1	15
Murcia	22	Murcia	MAZ	14	800	Montañesa	1	30
	23	Yecla	umivale Activa	10	647	MAZ	1	13
Navarra	24	Tudela	Mutua Navarra			MAZ	1	15
País Vasco	25	Bilbao	umivale Activa	10	626	MAZ	4	47

4.524

profesionales prestan sus servicios en **suma**



2.204

49% Lo hacen en puestos sanitarios.



3.024

El 67% Del total de la plantilla, son mujeres.



Cierre RRHH 2023	uA	%	z	%	e	%	B	%	M	%	n	%	s	%
Plantilla total	1.676	100%	1.221	100%	545	100%	566	100%	326	100%	190	100%	4.524	100%
Mujeres	1.088	65%	869	71%	366	67%	396	70%	204	63%	101	53%	3.024	67%
Hombres	588	35%	352	29%	179	33%	170	30%	122	37%	89	47%	1.500	33%
Sanitarios	686	41%	733	60%	268	49%	265	47%	169	52%	83	44%	2.204	49%
Resto de Servicios	990	59%	488	40%	277	51%	301	53%	157	48%	107	56%	2.320	51%



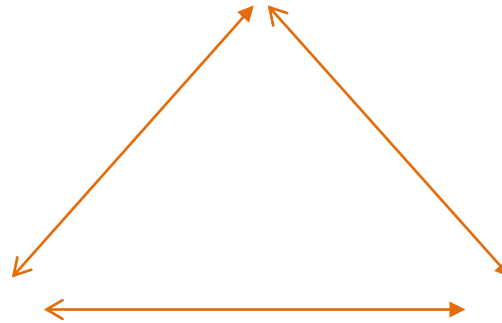
3.272.720

Trabajadores tienen cubiertos sus riesgos y su salud laboral en alguna de las Mutuas de **suma**



299.695

Empresas de nuestro país confían la salud laboral de sus trabajadores Mutuas de **suma**



+ de 500.000

1 de cada 6 trabajadores autónomos de nuestro país, confía su propia salud laboral a Mutuas de **suma**.

18 Equipos

De trabajo compuestos por más de **150 personas**, entre directivos, mandos intermedios y técnicos funcionales de las 6 mutuas de **suma**, han desplegado el mayor intercambio sectorial de conocimiento y buenas prácticas, en casi un centenar de reuniones.



Más de **100 foros** digitales de intercambio en temáticas diversas, hacen que **cada día suma** en **suma**.

Muchas gracias

